




Municipio de Chocamán, Ver

Estado Analítico del Activo


Del 1 de Enero al 28 de Febrero del 2018


| Concepto  | Saldo Inicial<br>1 | Cargos del Periodo<br>2 | Abonos del Periodo<br>3 | Saldo Final<br>4=(1+2-3) | Variación del Periodo<br>(4 - 1) |
|---|--------------------|-------------------------|-------------------------|--------------------------|----------------------------------|
| <b>ACTIVO</b>   |                    |                         |                         |                          |                                  |
| <b>ACTIVO CIRCULANTE</b>                                      | \$11,597,578.18    | \$28,346,281.49         | \$25,028,625.23         | \$14,915,234.44          | \$3,317,656.26                   |
| Efectivo y Equivalentes                                       | \$5,966,845.18     | \$17,174,074.57         | \$13,992,682.43         | \$9,148,237.32           | \$3,181,392.14                   |
| Derechos a Recibir Efectivo o Equivalentes                    | \$5,630,733.00     | \$11,172,206.92         | \$11,035,942.80         | \$5,766,997.12           | \$136,264.12                     |
| Derechos a Recibir Bienes o Servicios                         | \$0.00             | \$0.00                  | \$0.00                  | \$0.00                   | \$0.00                           |
| Inventarios   | \$0.00             | \$0.00                  | \$0.00                  | \$0.00                   | \$0.00                           |
| Almacenes   | \$0.00             | \$0.00                  | \$0.00                  | \$0.00                   | \$0.00                           |
| Estimación por Pérdida o Deterioro de Activos Circulantes     | \$0.00             | \$0.00                  | \$0.00                  | \$0.00                   | \$0.00                           |
| Otros Activos Circulantes                                     | \$0.00             | \$0.00                  | \$0.00                  | \$0.00                   | \$0.00                           |
| <b>ACTIVO NO CIRCULANTE</b>                                   | \$20,815,390.26    | \$4,720,188.60          | \$0.00                  | \$25,535,578.86          | \$4,720,188.60                   |
| Inversiones Financieras a Largo Plazo                         | \$658,560.72       | \$126,153.32            | \$0.00                  | \$785,114.04             | \$126,153.32                     |
| Derechos a Recibir Efectivo o Equivalentes a Largo Plazo      | \$205,716.83       | \$0.00                  | \$0.00                  | \$205,716.83             | \$0.00                           |
| Bienes Inmuebles, Infraestructura y Construcciones en Proceso | \$18,260,513.20    | \$4,587,893.43          | \$0.00                  | \$22,848,406.63          | \$4,587,893.43                   |
| Bienes Muebles  | \$5,096,212.04     | \$0.00                  | \$0.00                  | \$5,096,212.04           | \$0.00                           |
| Activos Intangibles   | \$0.00             | \$6,141.85              | \$0.00                  | \$6,141.85               | \$6,141.85                       |
| Depreciación, Deterioro y Amortización Acumulada de Bienes    | -\$3,406,012.53    | \$0.00                  | \$0.00                  | -\$3,406,012.53          | \$0.00                           |
| Activos Diferidos   | \$0.00             | \$0.00                  | \$0.00                  | \$0.00                   | \$0.00                           |
| Estimación por Pérdida o Deterioro de Activos no Circulantes  | \$0.00             | \$0.00                  | \$0.00                  | \$0.00                   | \$0.00                           |
| Otros Activos no Circulantes                                  | \$0.00             | \$0.00                  | \$0.00                  | \$0.00                   | \$0.00                           |
| <b>TOTAL DEL ACTIVO</b>                                       | \$32,412,968.44    | \$33,066,470.09         | \$25,028,625.23         | \$40,450,813.30          | \$8,037,844.86                   |


Bajo protesta de decir verdad declaramos que los Estados Financieros y sus Notas son razonablemente correctos y responsabilidad del emisor



  
**PRESIDENCIA  
 CHOCAMÁN, VER.  
 2018-2021**

  
 C. Benito Torres Rojas Trejo  
 Síndico Único Municipal  
**SINDICATURA  
 CHOCAMÁN, VER.  
 2018 2021**

  
 Profr. Susana Morales Hernández  
 Regidora Primera  
**REGIDURIA PRIMERA  
 CHOCAMÁN, VER.  
 2018-2021**

  
 LAE. Jessica Jazmin Ortiz Ojizalzo  
 Tesorera Municipal  
**TESORERIA  
 CHOCAMÁN, VER.  
 2018-2021**